

ภาคผนวก จ

สำเนาเอกสารรับรองเครื่องมือการตรวจวัด



Certificate of Calibration

Certificate No. : 66-420087-1 Page : 1 of 2

Submitted by : M Green Group Co.,Ltd.

188/46 Wisetasukhakhon 25, Pracha-Utd Rd., Thungkru Bangkok 10140 Thailand

Equipment : pH Meter with electrode

pH meter

Manufacturer : Eutech Model : pH 700
 Range : N/A pH Resolution : 0.01 pH
 Serial No. : 2884323 ID No. : N/A
 Electrode

Model : N/A Serial No. : 01X099320

Environment : On site calibration was carried out at the Laboratory, M Green Group Co.,Ltd.

Ambient Temperature : (25.0 to 25.5) °C

Relative Humidity : (45 to 50) %

Date of Received : 20 September 2023

Date of Calibration : 20 September 2023

Date of Issue : 25 September 2023

Calibrated by : Pempon Charpu

Calibration Method : In-house method CAL-M4201 direct measurement by using standard voltage calibrator
 and using certified reference material (CRM)

Reference Standard Instruments : This certification is traceable to the International System of Units

1. Multiproduct Calibrator

ID No.	Cert. No.	Due Date	Traceability
400005	SG-E-00307/66	23 Aug 2025	National Institute of Metrology Thailand (NIMT)

2. Standard Buffer Solution

pH	Cert. No.	Lot No.	Exp. Date	Traceability
4.008	61270213	915161	19 Jul 2025	CPA Chem Ltd. Accredited to ISO 17034 and ISO/IEC 17025
6.985	61275614	898428	28 May 2024	CPA Chem Ltd. Accredited to ISO 17034 and ISO/IEC 17025
9.997	61281073	915163	19 Jul 2024	CPA Chem Ltd. Accredited to ISO 17034 and ISO/IEC 17025

Approved by : 
 (Surachai Promthong)
 Laboratory Manager

The Uncertainties are for a confidence probability of approximately 95%

This certificate may not be reproduced other than in full except with the prior written approval of the Calibratech Co., Ltd.



Certificate of Calibration

Certificate No. : 66-420087-1 Page : 2 of 2

Result of Calibration :

UUC Condition As-Received : Good

Function : Electrical measurement

pH meter

Performing standard curve by Multiproduct Calibrator at pH (4,7,10)

Adjustment Curve at nominal pH	Applied Voltage (mV)	Nominal Value (pH)	UUC Reading		Correction (mV)	Uncertainty (± mV)
			(pH)	(mV)		
4, 7, 10	177.4800	4	4.00	177.5	0.0	0.12
	0.0000	7	7.00	0.1	-0.1	0.086
	-177.4800	10	10.00	-177.4	-0.1	0.12

Function : pH meter with electrode

Performing a three - buffer standard curve using buffer nominal pH (4,7,10)

Adjustment Curve at nominal pH	Standard Buffer (pH)	UUC Reading (pH)	Correction (pH)	Uncertainty (± pH)
4, 7, 10	4.008	4.01	0.00	0.010
	6.985	7.00	-0.01	0.011
	9.997	10.01	-0.01	0.014

Remark

UUC : Unit Under Calibration

This result of calibration was found accurate as shown on date and place of calibration only.

This reported uncertainty of measurement was based on a standard uncertainty multiplied by a coverage factor k = 2 ,
providing a level of confidence of approximately 95%

-oOo-





Certificate of Calibration

Certificate No. : 66-400519-1

Page : 1 of 2

Submitted by :

M Green Group Co.,Ltd.

188/46 Wisatesukhakhon 25, Pracha-Utd Rd., Thungkru Bangkok 10140 Thailand

Equipment :

Digital Thermometer with Thermistor probe

Temperature Indicator

Manufacturer : Eutech

Range : N/A °C

Serial No. : 2884323

Thermistor probe

Model : N/A

Diameter : 3.2 mm.

Serial No. : PHSTEMB01P

On site calibration was carried out at the M Green Group Co.,Ltd.

Environment :

Ambient Temperature : (25.0 to 26.0) °C

Relative Humidity : (56 to 60) %

Line Voltage : (224.0 to 225.2) VAC

Date of Received :

20 September 2023

Date of Calibration :

20 September 2023

Date of Issue :

25 September 2023

Calibrated by :

Permpoon Chanpu

Calibration Method : This instrument was calibrated by In-house method comparison technique CAL-M4003

by compared with PRT in the liquid bath at the constant controlled temperature.

The temperature scale used was based on ITS-90

Reference Standard Instruments : This certification is traceable to the International System of Units

1. Platinum Resistance Thermometer (PRT)

ID No. Cert.No. Due Date Traceability

400002 TT-0074-22 20 Jun 2024

National Institute of Metrology Thailand (NIMT)

2. Standard Digital Thermometer

ID No. Cert.No. Due Date Traceability

400033 22E569 22 Feb 2024

National Institute of Metrology Thailand (NIMT)

Approved by :

(Surachai Promthong)

Laboratory Manager

The Uncertainties are for a confidence probability of approximately 95%

This certificate may not be reproduced other than in full except with the prior written approval of the Calibratech Co.,Ltd.



Certificate of Calibration

Certificate No. : 66-400519

Page : 2 of 2

Result of Calibration : Without Adjustment

UUC Condition As-Received : Good

Function : Temperature measurement

Immersion Depth (mm.)	Standard Reading (°C)	UUC Reading (°C)	Correction (°C)	Uncertainty (± °C)
100	25.006	24.9	0.1	0.19

Remark

UUC : Unit Under Calibration

This result of calibration was found accurate as shown on date and place of calibration only.

This reported uncertainty of measurement was based on a standard uncertainty multiplied by a coverage factor k = 2, providing a level of confidence of approximately 95%

-oOo-





Certificate of Calibration

Certificate No. : 66-200300-1 Page : 1 of 2

Submitted by : M Green Group Co., Ltd.
188/46 Wisetasuknakhon 25, Pracha-Utd Rd., Thungkru, Bangkok 10140 Thailand

Equipment : Electronic Balance
Manufacturer : SHIMADZU Model : AP225WD
Serial No. : D316300690
Capacity : 220 g Resolution : 0.00001g/102g, 0.0001g/220g

Environment : On site calibration was carried out at the Laboratory, M Green Group Co., Ltd.

Ambient Temperature : (25.6 to 26.7) °C
Relative Humidity : (54.4 to 56.6) %
Air Pressure : 1010.0 mbar

Date of Received : 20 September 2023
Date of Calibration : 20 September 2023
Date of Issue : 22 September 2023

Calibrated by : Akaradath Thippichai

Calibration Method : In-house method CAL-M2001 based on UKAS Publication ref : LAB 14

Edition 7 - November 2022

Reference Standard Instruments : This certification is traceable to the International System of Units

Standard Weights	Cert. No.	Due Date	Traceability
E261-E2624	C02222345	10 Nov 2023	National Institute of Metrology (Thailand), (NIMT)

Approved by :

(Surachai Promthong)
Laboratory Manager

The Uncertainties are for a confidence probability of approximately 95%

This certificate may not be reproduced other than in full except with the prior written approval of the Calibratech Co.,Ltd.



Certificate of Calibration

Certificate No. : 66-200300-1 Page : 2 of 2

Result of Calibration : Without Adjustment

UUC Condition As-Received : Good

Departure of indication from nominal value

Nominal Value (g)	Correction (g)	Uncertainty ± (g)
0.001	0.00000	0.000012
0.01	0.00000	0.000013
0.1	0.00000	0.000015
1	0.00000	0.000026
10	0.00000	0.000053
20	-0.00003	0.000071
50	0.00004	0.00011
100	-0.00009	0.00020
150	0.0000	0.00038
200	-0.0001	0.00038

This result of calibration was found accurate as shown on date and place of calibration only.

This reported uncertainty of measurement was based on a standard uncertainty multiplied by a coverage factor $k = 2.15$, providing a level of confidence of approximately 95%

Eccentric error Load test : 50 g

A	B	C	D	E
-0.00003	0.00000	0.00000	-0.00005	0.00000 g



Repeatability Load test : 200 g

Sidev. : 0.000048 g

-o0o-





Certificate of Calibration

Certificate No. : 66-400531-1

Submitted by :

M Green Group Co., Ltd.

188/46 Wisatsuknakhon 25, Pracha-Utd Rd., Thungkru, Bangkok 10140 Thailand

Equipment :

Liquid in Glass Thermometer

Manufacturer : N/A

Model : N/A

Range : 0 °C to 100 °C

Resolution : 1 °C

Serial No. : N/A

Immersion : Total

ID No. : 94-49747

Environment :

Ambient Temperature : (23 ± 2) °C

Relative Humidity : (50 ± 15) %

Line Voltage : (220 ± 22) VAC

Date of Received : 21 September 2023

Date of Calibration : 23 September to 26 September 2023

Date of Issue : 26 September 2022

Calibrated by : Chortip Sanchusri

Calibration Method : This instrument was calibrated by In-house method comparison technique CAL-M4001 based on ASTM E77-07 by compared with PRT in the liquid bath at the constant controlled temperature.

The temperature scale used was based on ITS-90

Reference Standard Instruments : This certification is traceable to the International System of Units

1. Platinum Resistance Thermometer (PRT)

ID No.	Cert.No.	Due Date	Traceability
400001	TT-0016-22	07 Feb 2024	National Institute of Metrology Thailand (NIMT)

2. Standard Digital Thermometer

ID No.	Cert.No.	Due Date	Traceability
400003	23E1866	01 Jun 2025	National Institute of Metrology Thailand (NIMT)
400004	23E1866	01 Jun 2025	National Institute of Metrology Thailand (NIMT)

Approved by

(Surachai Promthong)
Laboratory Manager

The Uncertainties are for a confidence probability of approximately 95%

This certificate may not be reproduced other than in full except with the prior written approval of the Calibratech Co., Ltd.



Certificate of Calibration

Certificate No. : 66-400531-1

Result of Calibration : Without Adjustment

UUC Condition As-Received : Good

Function : Temperature measurement

Ice point check : UUC* reading 0 °C Standard reading 0.0352 °C

Standard Reading (°C)	UUC Reading (°C)	Correction (°C)	Uncertainty (± °C)
39.7228	40	-0.3	0.31

Remark

UUC : Unit Under Calibration

This result of calibration was found accurate as shown on date and place of calibration only.

This reported uncertainty of measurement was based on a standard uncertainty multiplied by a coverage factor $k = 2$, providing a level of confidence of approximately 95%

-oOo-





Certificate of Calibration

Certificate No. : 66-400520-1 Page : 1 of 2

Submitted by : M Green Group Co., Ltd.

188/46 Wisatesukhakhon 25, Pracha-Utd Rd., Thungkru Bangkok 10140 Thailand

Equipment : Air Chamber (Refrigerator)

Manufacturer : Biobase

Model : BXC-V250M (II)

Range : N/A °C

Resolution : 0.1 °C

Serial No. : YC025025190108

ID No. : N/A

Environment : On site calibration was carried out at the Laboratory, M Green Group Co., Ltd.

Ambient Temperature : (25.0 to 26.0) °C

Relative Humidity : (40 to 50) %

Line Voltage : (226.0 to 230.0) V

Date of Received : 20 September 2023

Date of Calibration : 20 September 2023

Date of Issue : 25 September 2023

Calibrated by : Pempon Chamru

Calibration Method : CAL-M4004, TLAS G-20

The temperature scale used was based on ITS-90

Reference Standard Instruments : This certification is traceable to the International System of Units

Standard Digital Thermometer with RTD Probe

ID No. : Cert. No.

Traceability

400046 & 400042 66-400453-1

Due Date

31 Jan 2024 National Institute of Metrology Thailand (NIMT)

Approved by

(Surachai Promthong)

Laboratory Manager

The Uncertainties are for a confidence probability of approximately 95%

This certificate may not be reproduced other than in full except with the prior written approval of the Calibratech Co., Ltd.



Certificate of Calibration

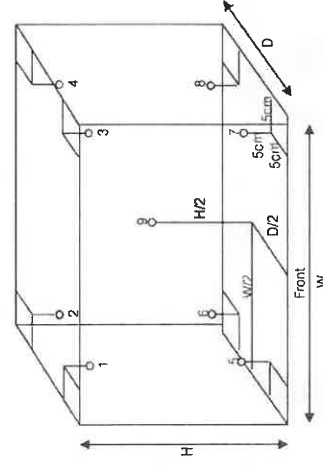
Certificate No. : 66-400520-1 Page : 2 of 2

Result of Calibration : Without Adjustment

UUC Condition As-Received : Good

Function : Temperature measurement

This instrument was setting air ventilation at position 0 (close)



Inside of Chamber
 W = 0.50 m
 D = 0.40 m
 H = 1.20 m
 Capacity = 0.24 m³

Test Point (°C)	Setting Temperature (°C)	Indicating Temperature (°C)	Measured Temperature (°C) @ Sensor No.									Uncertainty (± °C)
			1	2	3	4	5	6	7	8	9	
4.0	2.0	2.0	4.05	4.04	4.27	4.89	4.10	4.05	4.92	4.37	4.43	0.46

Test Point (°C)	Setting Temperature (°C)	Indicating Temperature (°C)	Measured		Overall Variation (°C)
			Uniformity (°C)	Stability (°C)	
4.0	2.0	2.0	0.60	0.21	1.2

Remark The uncertainty is not combine uniformity of the air chamber

This result of calibration was found accurate as shown on date and place of calibration only.

This reported uncertainty of measurement was based on a standard uncertainty multiplied by a coverage factor k = 2, providing a level of confidence of approximately 95%

-o0o-





Certificate of Calibration

Certificate No. : 66-400520-2 Page : 1 of 2

Submitted by : M Green Group Co., Ltd.
188/46 Wisutesukhakhon 25, Pracha-Uttd Rd., Thungkru Bangkok 10140 Thailand

Equipment : Air Chamber (Oven)
Manufacturer : Memmert
Range : N/A °C
Model : UF110
Resolution : 0.1 °C
Serial No. : B419.1092
ID No. : N/A

Environment : On site calibration was carried out at the Laboratory, M Green Group Co., Ltd.
Ambient Temperature : (25.0 to 26.0) °C
Relative Humidity : (40 to 50) %
Line Voltage : (226.0 to 230.0) V

Date of Received : 20 September 2023

Date of Calibration : 20 September 2023

Date of Issue : 25 September 2023

Calibrated by : Permpoon Chianpu

Calibration Method : CAL-M4004, TLAS G-20

The temperature scale used was based on ITS-90

Reference Standard Instruments : This certification is traceable to the International System of Units
Standard Digital Thermometer with Thermocouple probe

ID No. Cert. No. Due Date Traceability

400046 & 400028 66-400184-3 04 Oct 2023 National Institute of Metrology Thailand (NIMT)

Approved by :

(Surachai Promthong)
Laboratory Manager

The Uncertainties are for a confidence probability of approximately 95%

This certificate may not be reproduced other than in full except with the prior written approval of the Calibratech Co.,Ltd.



Certificate of Calibration

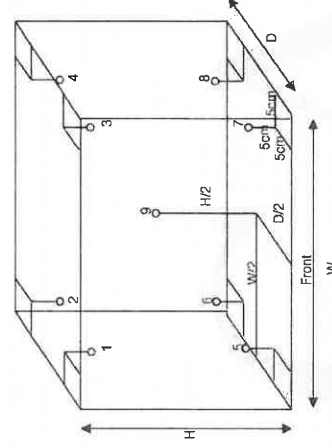
Certificate No. : 66-400520-2 Page : 2 of 2

Result of Calibration : Without Adjustment

UUC Condition As-Received : Good

Function : Temperature measurement

This instrument was setting air ventilation at position 0 (close)



Inside of Chamber

W = 0.56 m

D = 0.40 m

H = 0.48 m

Capacity = 0.11 m³

Test Point (°C)	Setting Temperature (°C)	Indicating Temperature (°C)	Measured Temperature (°C) @ Sensor No.									Uncertainty (± °C)
			1	2	3	4	5	6	7	8	9	
103.0	103.0	103.0	103.3	103.0	103.7	103.3	103.1	103.0	103.8	102.7	103.3	0.69
105.0	105.0	105.0	105.3	105.0	105.7	105.3	105.2	105.0	105.8	104.6	105.3	0.71
180.0	180.0	180.0	180.4	180.1	181.2	180.4	180.3	180.0	181.4	179.0	180.5	0.95

Test Point (°C)	Setting Temperature (°C)	Indicating Temperature (°C)	Measured Uniformity (°C)	Measured Stability (°C)	Overall Variation (°C)
103.0	103.0	103.0	0.8	0.1	1.3
105.0	105.0	105.0	0.9	0.1	1.4
180.0	180.0	180.0	1.7	0.2	2.7

Remark The uncertainty is not combine uniformity of the air chamber

This result of calibration was found accurate as shown on date and place of calibration only.

This reported uncertainty of measurement was based on a standard uncertainty multiplied by a coverage factor k = 2, providing a level of confidence of approximately 95%

- o0o -





Certificate of Calibration

Certificate No. : 66-400520-3 Page : 1 of 2

Submitted by :

M Green Group Co., Ltd.

188/46 Wisetseukhakdon 25, Pracha-Utd Rd., Thungru Bangkok 10140 Thailand

Equipment :

Water Bath

Manufacturer : Memmert

Model : WNB29

Range : N/A °C

Resolution : 0.1 °C

Serial No. : L619,0037

ID No. : N/A

Environment :

On site calibration was carried out at the Laboratory, M Green Group Co., Ltd.

Ambient Temperature : (25.0 to 26.0) °C

Relative Humidity : (40 to 50) %

Line Voltage : (226.0 to 230.0) V

Date of Received : 20 September 2023

Date of Calibration : 20 September 2023

Date of Issue : 25 September 2023

Calibrated by : Permpon Chanpu

Calibration Method : This instrument was calibrated by In-house method CAL-M4006 based on ASTM E715-80

The temperature scale used was based on ITS-90

Reference Standard Instruments : This certification is traceable to the International System of Units

Standard Digital Thermometer with RTD probe

ID No. Cert.No.

Traceability

400046 & 400024

Due Date

06 Oct 2023 National Institute of Metrology Thailand (NIMT)

Approved by :

(Surachai Promthong)

Laboratory Manager

The Uncertainties are for a confidence probability of approximately 95%

This certificate may not be reproduced other than in full except with the prior written approval of the Calibratech Co.,Ltd.



Certificate of Calibration

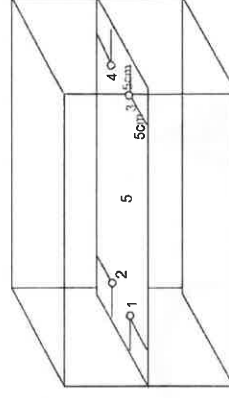
Certificate No. : 66-400520-3

Page : 2 of 2

Result of Calibration : Without Adjustment

UUC Condition As-Received : Good

Function : Temperature measurement



Front

Test Point (°C)	Setting Temperature (°C)	Indicating Temperature (°C)	Measured Temperature (°C) @ Sensor No.					Uncertainty (± °C)	Measured Uniformity (°C)	Measured Stability (°C)
			1	2	3	4	5			
85.0	85.0	85.0	85.08	85.04	84.98	85.17	85.02	0.18	0.2	0.05

Remark The uncertainty is not combine uniformity of the water bath

This result of calibration was found accurate as shown on date and place of calibration only.

This reported uncertainty of measurement was based on a standard uncertainty multiplied by a coverage factor k = 2, providing a level of confidence of approximately 95%

-o0o-



Certificate of Calibration

Certificate No. : 66-400520-4 Page : 1 of 2

Submitted by : M Green Group Co., Ltd.

188/46 Wisatesukhakchon 25, Prachia-Utd Rd., Thungkru Bangkok 10140 Thailand

Equipment : Air Chamber (Incubator)

Manufacturer : Biobase

Model : Biochemistry Incubator

Range : 0 °C to 65 °C

Resolution : 0.1 °C

Serial No. : KYP1502202003

ID No. : N/A

Environment : On site calibration was carried out at the Laboratory, M Green Group Co., Ltd.

Ambient Temperature : (25.0 to 25.5) °C

Relative Humidity : (45 to 50) %

Line Voltage : (226.0 to 230.0) V

Date of Received : 20 September 2023

Date of Calibration : 20 September 2023

Date of Issue : 25 September 2023

Calibrated by : Permpoon Chanpu

Calibration Method : CAL-M4004, TLAS G-20

The temperature scale used was based on ITS-90

Reference Standard Instruments : This certification is traceable to the International System of Units

Standard Digital Thermometer with RTD Probe

ID No. Cert.No.

Traceability

400029 & 400043

Due Date

National Institute of Metrology Thailand (NIMT)

27 Oct 2023

Approved by :

(Surachai Promthong)

Laboratory Manager

The Uncertainties are for a confidence probability of approximately 95%

This certificate may not be reproduced other than in full except with the prior written approval of the Calibratech Co., Ltd



Certificate of Calibration

Certificate No. : 66-400520-4

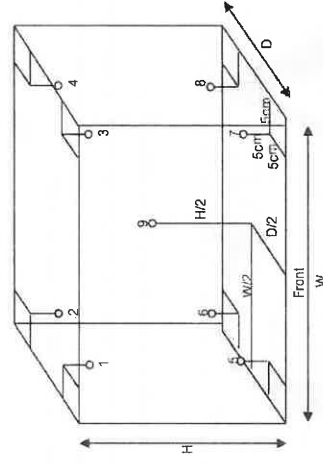
Page : 2 of 2

Result of Calibration : Without Adjustment

UUC Condition As-Received : Good

Function : Temperature measurement

This instrument was setting air ventilation at position 0 (close)



Inside of Chamber

W = 0.45 m

D = 0.41 m

H = 0.85 m

Capacity = 0.16 m³

Test Point (°C)	Setting Temperature (°C)	Indicating Temperature (°C)	Measured Temperature (°C) @ Sensor No.									Uncertainty (± °C)
			1	2	3	4	5	6	7	8	9	
20.0	20.0	20.0	20.14	20.04	19.91	19.97	20.03	19.96	19.91	19.96	19.92	0.70

Test Point (°C)	Setting Temperature (°C)	Indicating Temperature (°C)	Measured Uniformity (°C)	Measured Stability (°C)	Overall Variation (°C)
20.0	20.0	20.0	0.28	0.37	0.8

Remark The uncertainty is not combine uniformity of the air chamber

This result of calibration was found accurate as shown on date and place of calibration only.

This reported uncertainty of measurement was based on a standard uncertainty multiplied by a coverage factor k = 2, providing a level of confidence of approximately 95%

-oOo-



CAL

Calibratech Co.,Ltd.

7/106-7 Moo 2, Sukhprachasan 3 Rd., Bangpood, Pakkred, Nonthaburi 11120
Tel.(02) 964-6211 Fax (02) 964-5155, e-mail : calibratech_cal@yahoo.com, calibratech_cal@hotmail.com



NSC-TIS-170274
CALIBRATION 0030

Certificate of Calibration

Certificate No. : 66-300589-7

Page : 1 of 2

Submitted by : M Green Group Co., Ltd.

188/46 Wisatsuknakhon 25, Pracha-Utd Rd., Thungkru, Bangkok 10140 Thailand

Equipment : Burette
Manufacturer : GLASSCO Class : A
Capacity : 10 ml Graduation : 0.05 ml
ID No. : 2212-0344-I

Environment : Ambient Temperature : (20 ± 3) °C
Relative Humidity : (50 ± 10) %
Air Pressure : 1006.7 mbar.

Date of Received : 20 September 2023
Date of Calibration : 27 September 2023
Date of Issue : 27 September 2023
Calibrated by : Wipa Tovadee

Calibration Method : In-house method CAL-M3001 based on ASTM E 542-01

Reference Standard Instruments : This certification is traceable to the International System of Units

Electronic Balance

ID No.	Cert. No.	Due Date	Traceability
241003	66-200196-2	02 Dec 2023	National Institute of Metrology (Thailand) (NIMT)

Approved by :

(Wipa Tovadee)
Supervisor

The Uncertainties are for a confidence probability of approximately 95%

This certificate may not be reproduced other than in full except with the prior written approval of the Calibratech Co.,Ltd.

CAL-P0031-03



CAL

Calibratech Co.,Ltd.

7/106-7 Moo 2, Sukhprachasan 3 Rd., Bangpood, Pakkred, Nonthaburi 11120
Tel.(02) 964-6211 Fax (02) 964-5155, e-mail : calibratech_cal@yahoo.com, calibratech_cal@hotmail.com

Certificate of Calibration

Certificate No. : 66-300589-7

Page : 2 of 2

Result of Calibration : This result of true Volume is referred to standard temperature at 20 °C

UUC Condition As-Received : Good

Delivery Time : 21.33 sec.

Nominal Volume (ml)	Measuring Volume (ml)
10	9.9913

Uncertainty of measurement with in \pm 0.0039 ml

This result of calibration was found accurate as shown on date and place of calibration only.

This reported uncertainty of measurement was based on a standard uncertainty multiplied by a coverage factor $k = 2.00$, providing a level of confidence of approximately 95%

-o0o-

CAL-P0031-03





Certificate of Calibration

Certificate No. : 66-300589-8

Page : 1 of 2

Submitted by

: M Green Group Co., Ltd.

188/46 Wisutesukrakhon 25, Pracha-Utd Rd., Thungku, Bangkok 10140 Thailand

Equipment

: Burette

Manufacturer : GLASSCO

Class : A

Capacity : 25 ml

Graduation : 0.1 ml

ID No. : 2212-0344-2

Environment

: Ambient Temperature : (20 ± 3) °C

: Relative Humidity : (50 ± 10) %

: Air Pressure : 1006.7 mbar.

Date of Received

: 20 September 2023

Date of Calibration

: 27 September 2023

Date of Issue

: 27 September 2023

Calibrated by

: Wipa Tovadee

Calibration Method : In-house method CAL-M3001 based on ASTM E 542-01

Reference Standard Instruments : This certification is traceable to the International System of Units

Electronic Balance

ID No.

Cert.No.

Due Date

Traceability

241003

66-200196-2

02 Dec 2023

National Institute of Metrology (Thailand) (NIMT)

Approved by :

(Wipa Tovadee)

Supervisor

The Uncertainties are for a confidence probability of approximately 95%

This certificate may not be reproduced other than in full except with the prior written approval of the Calibratech Co., Ltd



Certificate of Calibration

Certificate No. : 66-300589-8

Page : 2 of 2

Result of Calibration : This result of true Volume is referred to standard temperature at 20 °C

UUC Condition As-Received : Good

Delivery Time : 46.01 sec.

Nominal Volume (ml)	Measuring Volume (ml)
25	24.9741

Uncertainty of measurement with in \pm 0.0066 ml

This result of calibration was found accurate as shown on date and place of calibration only.

This reported uncertainty of measurement was based on a standard uncertainty multiplied by a coverage factor $k = 2.00$, providing a level of confidence of approximately 95%

-o0o-



Certificate of Calibration

Certificate No. : 66-300590-1

Page : 1 of 2

Submitted by : M Green Group Co., Ltd.

188/46 Wisatsuknakhon 25, Pracha-Uttd Rd., Thungkru, Bangkok 10140 Thailand

Equipment : Inhoff Cone

Manufacturer : VITLAB

Capacity : 1000 ml **Graduation :** 50 ml

ID No. : CY1000/01/22

Environment : Ambient Temperature : (20 ± 3) °C

Relative Humidity : (50 ± 10) %

Air Pressure : 1005.4 mbar.

Date of Received : 20 September 2023

Date of Calibration : 26 September 2023

Date of Issue : 26 September 2023

Calibrated by : Arcerat Sombun

Calibration Method : In-house method CAL-M3001 based on ASTM E 542-01

Reference Standard Instruments : This certification is traceable to the International System of Units

Electronic Balance

ID No.

Cert.No.

Due Date

Traceability

241002

66-200196-1

02 Dec 2023

National Institute of Metrology (Thailand) (NIMT)

Approved by :

(Wipa Tsavadee)

Supervisor

The Uncertainties are for a confidence probability of approximately 95%

This certificate may not be reproduced other than in full except with the prior written approval of the Calibratech Co.,Ltd.



Certificate of Calibration

Certificate No. : 66-300590-1

Page : 2 of 2

Result of Calibration : This result of true Volume is referred to standard temperature at 20 °C

UUC Condition As-Received : Good

Nominal Volume (ml)	Measuring Volume (ml)
500	501.19
1000	1010.67

Uncertainty of measurement with in ± 0.17 ml

This result of calibration was found accurate as shown on date and place of calibration only.

This reported uncertainty of measurement was based on a standard uncertainty multiplied by a coverage factor k = 2.00 , providing a level of confidence of approximately 95%

-o0o-



การดูแลบำรุงรักษาเชิงป้องกัน Preventive Maintenance



บริษัท ดีเคเอสเอช เทคโนโลยี จำกัด

ฝ่ายบริการหลังการขาย

โทร 0 2 639 7000 E-mail: service.tec.th@dksh.com

ฝ่ายขายและการตลาด

โทร 0 2 639 7000 E-Mail : marketing.tec.th@dksh.com

Website : www.dksh.co.th/technology/scientific-thailand

Type text here

เงื่อนไขการให้บริการ Preventive Maintenance

บริษัทฯ จะส่งวิศวกรผู้ชำนาญ เพื่อให้บริการตามขอบข่ายของการบริการ เฉพาะ ในวันและเวลา ราชการ หากมีความประสงค์ที่จะรับบริการนอกเหนือจากวัน เวลา ราชการ (วันหยุดเสาร์ – อาทิตย์ หรือวันหยุด นักชัตดอร์) บริษัทฯ จะคิดค่าบริการเพิ่มเติมตามอัตราที่กฎหมายแรงงานกำหนดไว้

ขอบข่ายการบริการ

- ตรวจสอบสภาพการทำงานของงานต่าง ๆ ของเครื่องมือ
- ทดสอบประสิทธิภาพการทำงานของเครื่องมือ
- รายงานผลการตรวจสอบเครื่องมือ

หมายเหตุ

- ราคาไม่รวมค่าบริการซ่อม หรือ เปลี่ยนอะไหล่ที่ชำรุดเสียหาย หรือหมดสภาพการใช้งาน
- ในการนี้ผู้ใช้บริการอยู่นอกเขตพื้นที่ให้บริการ บริษัทฯ จำเป็นต้องคิดค่าใช้จ่ายเพิ่มเติม ได้แก่ ค่าเดินทาง เป็นต้น
- บริษัทฯ ขอสงวนสิทธิ์ในการเปลี่ยนแปลงราคา โดยไม่แจ้งให้ทราบล่วงหน้า



ช่องทางการติดต่อ

DKSH Technology Limited (บริษัท ดีเคเอสเอช เทคโนโลยี จำกัด)
เลขที่ 2533 ถนนสุขุมวิท แขวงบางจาก เขตพระโขนง กรุงเทพฯ 10260
เลขประจำตัวผู้เสียภาษี 010-555-001-4547 (สำนักงานใหญ่)



Call center 0 2 639 7000



DKSH Scientific



www.dksh.com/scientific-thailand



marketing.tes.th@dksh.com



@dkshscientific

Preventive Maintenance Contract

จำนวนในการทำสัญญาบริการ ...1...ครั้ง ต่อปี
ครั้งที่ 1 วันที่ 19/04/2024.....

รายละเอียดผู้รับบริการ

หน่วยงาน	บริษัท เทคที เพค จำกัด		
ที่อยู่	30/32 ซอยพระรามที่ 2 ซอย 63 ถนนพระรามที่ 2 แขวงแสนคำ เขตบางขุนเทียน กรุงเทพมหานคร 10150		
โทรศัพท์	0-2893-4211-7	แฟกซ์	0-2893-4218

ผู้ติดต่อ

ชื่อ - นามสกุล	คุณกรรณก ขุนพิทักษ์		
ตำแหน่ง	หัวหน้าทีม		
โทรศัพท์	087 398 9274	เบอร์มือถือ	-
E-mail	lab_center@testtech.co.th		

รายละเอียดผู้ให้บริการ

บริษัท ดีเคเอสเอช เทคโนโลยี จำกัด (ฝ่ายบริการหลังการขาย) (สำนักงานใหญ่)			
เลขที่ 2533 ถนนสุขุมวิท แขวงบางจาก เขตพระโขนง กรุงเทพฯ 10260			
โทรศัพท์ 0 2 693 7000 Email: mydesk@dksh.com			
เจ้าหน้าที่ประสานงาน : คุณสุวิรัตน์ ศิริรัตน์ โทรศัพท์ 090 678 6925			
เจ้าหน้าที่ผู้ให้บริการ	นายวิชาญ สกลอด		
ตำแหน่ง	Specialist, Technical Service.		
โทรศัพท์	0938138736	แฟกซ์	-
E-mail	jirayut.pjs@dksh.com		

ลงนามผู้รับบริการ	ลงนามผู้ให้บริการ
ตัวจริง	ตัวจริง
ตำแหน่ง	ตำแหน่ง
วันที่ / ประทับตราบริษัท	วันที่ / ประทับตราบริษัท

ลงนาม ผู้รับบริการ
(นางสาวกนก ขุนพิทักษ์...)
ลงนาม ผู้ให้บริการ
(นายวิชาญ สกลอด)
Specialist, Technical Service.

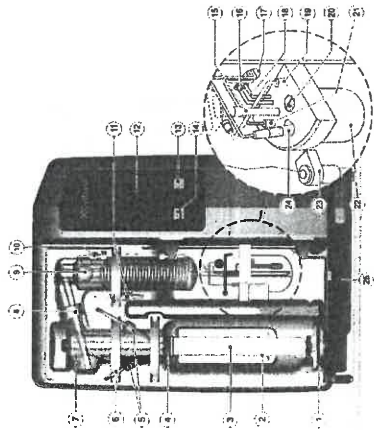
19/04/2024

JOB No: LSPR2402440.....MODEL:YAP300.....S/N: GERS300210095

Operational Qualification (OQ)

ตรวจสอบการทำงานของ

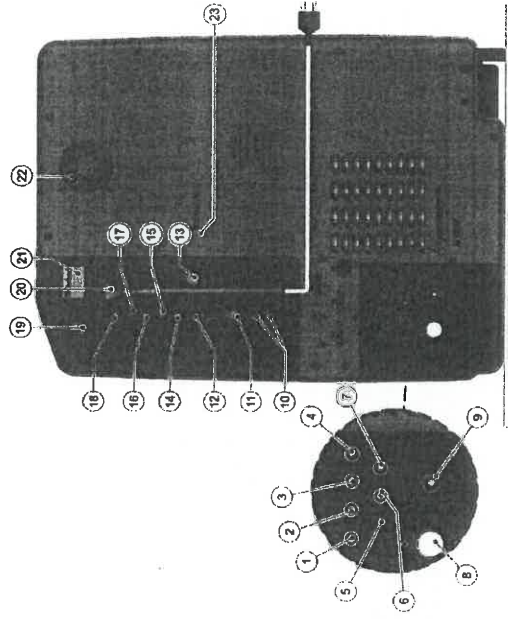
FRONT



No		PASS	FAIL	N/A
1	Quick clamping device with clamping block	<input checked="" type="checkbox"/>	<input type="checkbox"/>	<input type="checkbox"/>
2	Digestion tube 250/300 ml	<input checked="" type="checkbox"/>	<input type="checkbox"/>	<input type="checkbox"/>
3	PTFE steam inlet tubing	<input checked="" type="checkbox"/>	<input type="checkbox"/>	<input type="checkbox"/>
4	Connection stopper, Viton	<input checked="" type="checkbox"/>	<input type="checkbox"/>	<input type="checkbox"/>
5	Screw cap GL18	<input checked="" type="checkbox"/>	<input type="checkbox"/>	<input type="checkbox"/>
6	PTFE-inlet tubing NaOH	<input checked="" type="checkbox"/>	<input type="checkbox"/>	<input type="checkbox"/>
7	Distribution head made of glass	<input checked="" type="checkbox"/>	<input type="checkbox"/>	<input type="checkbox"/>
8	Screw cap GL32	<input checked="" type="checkbox"/>	<input type="checkbox"/>	<input type="checkbox"/>
9	Distillation condenser made of glass	<input checked="" type="checkbox"/>	<input type="checkbox"/>	<input type="checkbox"/>
10	Screw cap GL14	<input checked="" type="checkbox"/>	<input type="checkbox"/>	<input type="checkbox"/>
11	Ventilation valve	<input checked="" type="checkbox"/>	<input type="checkbox"/>	<input type="checkbox"/>
12	Control panel	<input checked="" type="checkbox"/>	<input type="checkbox"/>	<input type="checkbox"/>
13	Operating Button	<input checked="" type="checkbox"/>	<input type="checkbox"/>	<input type="checkbox"/>
14	USB interface (with protective cap)	<input checked="" type="checkbox"/>	<input type="checkbox"/>	<input type="checkbox"/>
15	Silicone tubing 8/10 for distillate discharge **	<input type="checkbox"/>	<input type="checkbox"/>	<input checked="" type="checkbox"/>
16	Verprene tubing 4/8 , receiver suction **	<input type="checkbox"/>	<input type="checkbox"/>	<input checked="" type="checkbox"/>
17	Cable duct for electrode cable + titration tube**	<input type="checkbox"/>	<input type="checkbox"/>	<input checked="" type="checkbox"/>
18	Silicone tubing 4/7 , boric acid inlet**	<input type="checkbox"/>	<input type="checkbox"/>	<input checked="" type="checkbox"/>
19	Sensor for level monitoring including connector**	<input type="checkbox"/>	<input type="checkbox"/>	<input checked="" type="checkbox"/>
20	Agitator motor with propeller**	<input type="checkbox"/>	<input type="checkbox"/>	<input checked="" type="checkbox"/>
21	Titration acid inlet tube **	<input type="checkbox"/>	<input type="checkbox"/>	<input checked="" type="checkbox"/>
22	Receiver glass**	<input type="checkbox"/>	<input type="checkbox"/>	<input checked="" type="checkbox"/>
23	Holder for pH electrode , removable**	<input type="checkbox"/>	<input type="checkbox"/>	<input checked="" type="checkbox"/>
24	pH electrode (combined electrode)**	<input type="checkbox"/>	<input type="checkbox"/>	<input checked="" type="checkbox"/>
25	Drip tray PP	<input checked="" type="checkbox"/>	<input type="checkbox"/>	<input type="checkbox"/>

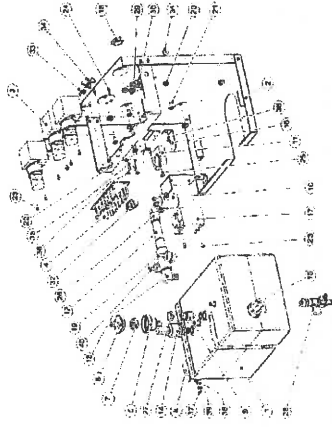
** only VAP 450

REAR



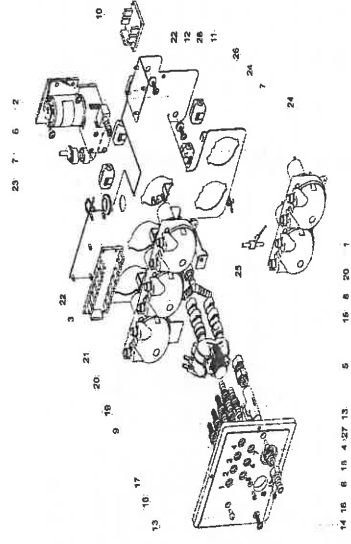
No		PASS	FAIL	N/A
1	Tube connection for sample H3BO3 supply	<input type="checkbox"/>	<input type="checkbox"/>	<input checked="" type="checkbox"/>
2	Tube connection for sample H2O supply	<input checked="" type="checkbox"/>	<input type="checkbox"/>	<input type="checkbox"/>
3	Tube connection for steam generator H2O supply	<input checked="" type="checkbox"/>	<input type="checkbox"/>	<input type="checkbox"/>
4	Tube connection for NaOH supply	<input checked="" type="checkbox"/>	<input type="checkbox"/>	<input type="checkbox"/>
5	Tube connection for receiver glass extraction	<input checked="" type="checkbox"/>	<input type="checkbox"/>	<input type="checkbox"/>
6	Tube connection for sample waste extraction	<input checked="" type="checkbox"/>	<input type="checkbox"/>	<input type="checkbox"/>
7	Tube connection , overpressure steam outlet	<input checked="" type="checkbox"/>	<input type="checkbox"/>	<input type="checkbox"/>
8	Connection for cooling water supply (with cleaning sieve)	<input checked="" type="checkbox"/>	<input type="checkbox"/>	<input type="checkbox"/>
9	Tube connection for cooling water outlet	<input checked="" type="checkbox"/>	<input type="checkbox"/>	<input type="checkbox"/>
10	4 X USB Interface	<input checked="" type="checkbox"/>	<input type="checkbox"/>	<input type="checkbox"/>
11	1 X RS-232 Interface	<input checked="" type="checkbox"/>	<input type="checkbox"/>	<input type="checkbox"/>
12	LAN Interface	<input checked="" type="checkbox"/>	<input type="checkbox"/>	<input type="checkbox"/>
13	Screw cap for Perspex cover	<input checked="" type="checkbox"/>	<input type="checkbox"/>	<input type="checkbox"/>
14	Connection socket for sample waste tank level monitoring	<input checked="" type="checkbox"/>	<input type="checkbox"/>	<input type="checkbox"/>
15	Connection (not used)	<input type="checkbox"/>	<input type="checkbox"/>	<input checked="" type="checkbox"/>
16	Connection socket for H2O tank level monitoring	<input checked="" type="checkbox"/>	<input type="checkbox"/>	<input type="checkbox"/>
17	Connection socket for H3BO3 tank level monitoring	<input checked="" type="checkbox"/>	<input type="checkbox"/>	<input type="checkbox"/>
18	Connection socket for NaOH tank level monitoring	<input checked="" type="checkbox"/>	<input type="checkbox"/>	<input type="checkbox"/>
19	Overcurrent circuit breaker	<input checked="" type="checkbox"/>	<input type="checkbox"/>	<input type="checkbox"/>
20	Apparatus socket (mains cable connection)	<input checked="" type="checkbox"/>	<input type="checkbox"/>	<input type="checkbox"/>
21	Rating plate with serial number	<input checked="" type="checkbox"/>	<input type="checkbox"/>	<input type="checkbox"/>
22	Exhaust air fan	<input checked="" type="checkbox"/>	<input type="checkbox"/>	<input type="checkbox"/>
23	Excess temperature switch	<input checked="" type="checkbox"/>	<input type="checkbox"/>	<input type="checkbox"/>

Inside Steam generator




No		PASS	FAIL	N/A
1	Steam generator	<input checked="" type="checkbox"/>	<input type="checkbox"/>	<input type="checkbox"/>
2	Steam generator traverse	<input checked="" type="checkbox"/>	<input type="checkbox"/>	<input type="checkbox"/>
3	Pinch valve	<input checked="" type="checkbox"/>	<input type="checkbox"/>	<input type="checkbox"/>
4	Circuit board distributor	<input checked="" type="checkbox"/>	<input type="checkbox"/>	<input type="checkbox"/>
5	Valve tubing connection	<input checked="" type="checkbox"/>	<input type="checkbox"/>	<input type="checkbox"/>
6	Housing safety valve	<input checked="" type="checkbox"/>	<input type="checkbox"/>	<input type="checkbox"/>
7	Safety valve SKT	<input checked="" type="checkbox"/>	<input type="checkbox"/>	<input type="checkbox"/>
8	Excess temperature protection , steam generator	<input checked="" type="checkbox"/>	<input type="checkbox"/>	<input type="checkbox"/>
9	Safety valve G 1/8 0.5 bar	<input checked="" type="checkbox"/>	<input type="checkbox"/>	<input type="checkbox"/>
10	Ventilation flaps pinch valve VAPODEST	<input checked="" type="checkbox"/>	<input type="checkbox"/>	<input type="checkbox"/>
11	Hose clamp for ventilation clamp	<input checked="" type="checkbox"/>	<input type="checkbox"/>	<input type="checkbox"/>
12	Distributor PP	<input checked="" type="checkbox"/>	<input type="checkbox"/>	<input type="checkbox"/>
13	Angle connection PP	<input checked="" type="checkbox"/>	<input type="checkbox"/>	<input type="checkbox"/>
14	Pressure transmitter	<input checked="" type="checkbox"/>	<input type="checkbox"/>	<input type="checkbox"/>
15	Level switch	<input checked="" type="checkbox"/>	<input type="checkbox"/>	<input type="checkbox"/>
16	Fixing bracket steam generator	<input checked="" type="checkbox"/>	<input type="checkbox"/>	<input type="checkbox"/>
17	Relay HT+	<input checked="" type="checkbox"/>	<input type="checkbox"/>	<input type="checkbox"/>
18	VA Hexagon nut 1/4"	<input checked="" type="checkbox"/>	<input type="checkbox"/>	<input type="checkbox"/>
19	Angle connection 1/8"	<input checked="" type="checkbox"/>	<input type="checkbox"/>	<input type="checkbox"/>
20	Bushing nipple 6-10-14	<input checked="" type="checkbox"/>	<input type="checkbox"/>	<input type="checkbox"/>
21	VA Lens head screw M5 X 10	<input checked="" type="checkbox"/>	<input type="checkbox"/>	<input type="checkbox"/>
22	Grounding connection , 2-pole	<input checked="" type="checkbox"/>	<input type="checkbox"/>	<input type="checkbox"/>
23	VA Lens head screw M4 X 6	<input checked="" type="checkbox"/>	<input type="checkbox"/>	<input type="checkbox"/>
24	Spacer bolt 5 mm	<input checked="" type="checkbox"/>	<input type="checkbox"/>	<input type="checkbox"/>
25	VA Lens head screw M4 X 10	<input checked="" type="checkbox"/>	<input type="checkbox"/>	<input type="checkbox"/>
26	Tubing connection	<input checked="" type="checkbox"/>	<input type="checkbox"/>	<input type="checkbox"/>
27	Hose clamp 14,5 mm	<input checked="" type="checkbox"/>	<input type="checkbox"/>	<input type="checkbox"/>
28	Module ball valve with nozzles	<input checked="" type="checkbox"/>	<input type="checkbox"/>	<input type="checkbox"/>
29	Cross manifold with strout	<input checked="" type="checkbox"/>	<input type="checkbox"/>	<input type="checkbox"/>
30	Seal copper G 1/8	<input checked="" type="checkbox"/>	<input type="checkbox"/>	<input type="checkbox"/>
31	Locking screw 1/8"	<input checked="" type="checkbox"/>	<input type="checkbox"/>	<input type="checkbox"/>
32	Pin strip	<input checked="" type="checkbox"/>	<input type="checkbox"/>	<input type="checkbox"/>
33	Bundle clamp 12 H 4500	<input checked="" type="checkbox"/>	<input type="checkbox"/>	<input type="checkbox"/>
34	Bundle clamp 12 H 4502	<input checked="" type="checkbox"/>	<input type="checkbox"/>	<input type="checkbox"/>
35	Temperature switch, 80°C	<input checked="" type="checkbox"/>	<input type="checkbox"/>	<input type="checkbox"/>
36	VA Lens head screw M3 X 6	<input checked="" type="checkbox"/>	<input type="checkbox"/>	<input type="checkbox"/>
37	VA Hexagon nut M4	<input checked="" type="checkbox"/>	<input type="checkbox"/>	<input type="checkbox"/>
38	Lins head screw M4 X 8	<input checked="" type="checkbox"/>	<input type="checkbox"/>	<input type="checkbox"/>
39	VA Spring washer	<input checked="" type="checkbox"/>	<input type="checkbox"/>	<input type="checkbox"/>
40	Angle connection , reduced , 1/8" PP	<input checked="" type="checkbox"/>	<input type="checkbox"/>	<input type="checkbox"/>

Module Pump holder VAP200 - 450 V3



No		PASS	FAIL	N/A
1	Peristaltic pump	<input checked="" type="checkbox"/>	<input type="checkbox"/>	<input type="checkbox"/>
2	Diaphragm pump NaOH, with non return valve	<input checked="" type="checkbox"/>	<input type="checkbox"/>	<input type="checkbox"/>
3	Circuit board	<input checked="" type="checkbox"/>	<input type="checkbox"/>	<input type="checkbox"/>
4	Tubing connection module	<input checked="" type="checkbox"/>	<input type="checkbox"/>	<input type="checkbox"/>
5	Flow controller	<input checked="" type="checkbox"/>	<input type="checkbox"/>	<input type="checkbox"/>
6	Lens head screw M5 x 10	<input checked="" type="checkbox"/>	<input type="checkbox"/>	<input type="checkbox"/>
7	Bushing nozzle	<input checked="" type="checkbox"/>	<input type="checkbox"/>	<input type="checkbox"/>
8	Screw in socket	<input checked="" type="checkbox"/>	<input type="checkbox"/>	<input type="checkbox"/>
9	Magnetic valve 2/2 way	<input checked="" type="checkbox"/>	<input type="checkbox"/>	<input type="checkbox"/>
10	Circuit board distributor	<input checked="" type="checkbox"/>	<input type="checkbox"/>	<input type="checkbox"/>
11	Bushing nozzle	<input checked="" type="checkbox"/>	<input type="checkbox"/>	<input type="checkbox"/>
12	Screw 5 x 25	<input checked="" type="checkbox"/>	<input type="checkbox"/>	<input type="checkbox"/>
13	Cylinder screw	<input checked="" type="checkbox"/>	<input type="checkbox"/>	<input type="checkbox"/>
14	Screw 5 x 20	<input checked="" type="checkbox"/>	<input type="checkbox"/>	<input type="checkbox"/>
15	Seal EPDM 15 x 4	<input checked="" type="checkbox"/>	<input type="checkbox"/>	<input type="checkbox"/>
16	Tubing connection piece 51x10x6,5	<input checked="" type="checkbox"/>	<input type="checkbox"/>	<input type="checkbox"/>
17	Tubing connection piece 51x10x10	<input checked="" type="checkbox"/>	<input type="checkbox"/>	<input type="checkbox"/>
18	Screw M4x10	<input checked="" type="checkbox"/>	<input type="checkbox"/>	<input type="checkbox"/>
19	Clamp	<input checked="" type="checkbox"/>	<input type="checkbox"/>	<input type="checkbox"/>
20	Clamp	<input checked="" type="checkbox"/>	<input type="checkbox"/>	<input type="checkbox"/>
21	Y-tube connector	<input checked="" type="checkbox"/>	<input type="checkbox"/>	<input type="checkbox"/>
22	Spacer bolt 5 mm	<input checked="" type="checkbox"/>	<input type="checkbox"/>	<input type="checkbox"/>
23	Bundle clamp	<input checked="" type="checkbox"/>	<input type="checkbox"/>	<input type="checkbox"/>
24	Bundle clamp	<input checked="" type="checkbox"/>	<input type="checkbox"/>	<input type="checkbox"/>
25	Retrofit earthing Pumpv	<input checked="" type="checkbox"/>	<input type="checkbox"/>	<input type="checkbox"/>
26	Snap ferrite	<input checked="" type="checkbox"/>	<input type="checkbox"/>	<input type="checkbox"/>
27	Nut G 3/8"	<input checked="" type="checkbox"/>	<input type="checkbox"/>	<input type="checkbox"/>
28	Pump holder plate	<input checked="" type="checkbox"/>	<input type="checkbox"/>	<input type="checkbox"/>

Control panel



No		PASS	FAIL
1	Title bar	<input checked="" type="checkbox"/>	<input type="checkbox"/>
2	Status bar	<input checked="" type="checkbox"/>	<input type="checkbox"/>
3	Navigation button	<input checked="" type="checkbox"/>	<input type="checkbox"/>
4	Smart switch with multiple functions	<input checked="" type="checkbox"/>	<input type="checkbox"/>
5	USB interface	<input checked="" type="checkbox"/>	<input type="checkbox"/>

รายละเอียดการตรวจสอบ

ขั้นตอนการบริการ

ตรวจสอบระบบไฟฟ้า (Electrical Test)

- ความดันทางไฟฟ้าของเครื่องกับกราวด์
- กระแสไฟฟ้าที่ใช้งาน

ตรวจสอบสภาพเครื่อง (Optical Test)

- Main cable
- Electric wiring
- Pumps
- Distribution Head
- Condensor
- Steam generator
- Tubing
- Viton cone

ตรวจสอบ Function การทำงาน (The Function Test)

- ระบบสร้างและควบคุมความดันของ Steam
- ระบบการเติมน้ำเข้า Sample Tube
- ระบบการเติม Na OH
- ระบบการเติม H3BO3

การบำรุงรักษาทั่วไป (Basic maintenance)

Glass parts and tubes must be rinsed early before starting analysis in order to prevent clogging by crystallizing chemicals. The following settings are recommended for this:

Reagent	Volume
H ₂ O addition	1250 ml
NaOH addition	0 ml
Dilution time	7 min
Stirrer power	100 %
Reaction time	0 s
Stirrer sample	30 s

Insert a digestion tube (without sample) and start the program.

- All liquid carrying parts are cleaned in the case of strong scaling, approx. 10 ml of sulphuric acid can also be added to the digestion tube.

Coasting under power
under 300 hp

- [illegible]

Analysis reveals two

The chemicals used are consistent with nitrogen compounds.

Dehydration of the structure.

Dehydration of a black value.

- [illegible]



QUALITY CALIBRATION CO., LTD.
235 Petchkasem 63/2 Road, Laksong, Bangkok, Bangkok 10160
Tel (662) 421-5402, (662) 444-0152-3, Fax (662) 809-4584
www.qcalibration.com



CERTIFICATE No : 24T1185
REFERENCE No : 72116-3

PAGE : 1 OF 2

Certificate of Calibration

EQUIPMENT : INCUBATOR
MANUFACTURER : MEMMERT
MODEL : IF 160
SERIAL No : D518.0082
ID No : EQL-205
CONDITION AS RECEIVED : USED ITEM
SUBMITTED BY : TEST TECH CO., LTD.
30,32 RAMA II SOI 63, RAMA II RD., SAMAEADAM,
BANGKHUNTHIAN, BANGKOK 10150

CALIBRATED BY : CHAICHARN CH.
CALIBRATION DATE : 09-Feb-24

APPROVED BY : PONGSAK J.
ISSUED DATE : 12-Feb-24
RECEIVED DATE : 09-Feb-24

THIS CERTIFICATE MAY NOT BE REPRODUCED OTHER THAN IN FULL EXCEPT WITH THE PRIOR WRITTEN APPROVAL OF
QUALITY CALIBRATION CO., LTD.

F-G010 REV : 03



QUALITY CALIBRATION CO., LTD.
235 Petchkasem 63/2 Road, Laksong, Bangkok, Bangkok 10160
Tel (662) 421-5402, (662) 444-0152-3, Fax (662) 809-4584

CERTIFICATE No : 24T1185

PAGE : 2 OF 2

Calibration Report

EQUIPMENT : INCUBATOR
MANUFACTURER : MEMMERT
MODEL : IF 160
ID No : EQL-205
RECEIVED DATE : 09-Feb-24
AMBIENT TEMPERATURE : 25 °C ± 1 °C
S/N : D518.0082
CALIBRATION DATE : 09-Feb-24
RELATIVE HUMIDITY : 53 %RH ± 10 %RH

CONDITION OF THIS RESULTS OF CALIBRATION

1. THIS INSTRUMENT WAS CALIBRATED ACCORDING TO TLAS G-20 BY COMPARISON WITH CALIBRATED RTD Pt100 UNDER NO LOAD CONDITION. THE TEMPERATURE PROBES WERE PLACED ON NINE POINTS AND LOCATED ONE THERMOMETER PROBE IN EACH OF THE EIGHT CORNERS OF THE CHAMBER AND WAS AWAY FROM THE EACH WALL OF 5 cm TO 10 cm. AND PLACED THE NINTH THERMOMETER PROBE WITHIN 2.5 cm. OF THE GEOMETRIC CENTER OF THE CHAMBER. THE UNIFORMITY WAS MEASURED BETWEEN REFERENCE PROBE AND OTHER PROBES AT THE SAME TIME.

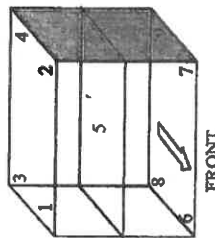
2. REFERENCE STANDARD INSTRUMENTS :-

- INSTRUMENT : DATA LOGGER WITH RTD
MODEL : HYDRA-2635A
SERIAL No : 7301307
CERTIFICATE No : 23T6636
DUE DATE : 10-Jul-24
3. THE CERTIFICATE IS VALID FOR THE ITEM CALIBRATED AS SHOWN ON THE DATE AND PLACE OF CALIBRATION ONLY.
4. THIS RESULT EXCLUDE LONG TERM STABILITY OF THE UNIT UNDER CALIBRATION.
5. THIS CERTIFICATE IS TRACEABLE TO THE INTERNATIONAL SYSTEM OF UNIT MAINTAINED AT:-
- NATIONAL INSTITUTE OF METROLOGY (THAILAND) THROUGH QUALITY CALIBRATION CO., LTD.

RESULT OF CALIBRATION :- WITHOUT ADJUSTMENT

GENERAL INFORMATION

Overall Ambient Temperature around the Chamber (°C) variation : 1
Overall Line Voltage (V) variation : 3
Instrument Condition : Normal
Chamber Size (W*L*H): 56*40*72 cm



CHAMBER PERFORMANCE

Calibrate Point (°C)	Average All Position Temp. (°C)	Temperature Stability (±°C)	Temperature Uniformity (°C)	Overall Variation (°C)
35.0	35.03	0.05	0.09	0.16
36.0	36.05	0.07	0.08	0.19
41.5	41.45	0.08	0.13	0.20

TEMPERATURE MEASUREMENT ACCURACY TEST

Controller Temp (°C)	Indicating Temp (°C)	Measured Temperature (°C) at Spread Locations									Uncertainty (± °C)
		#1	#2	#3	#4	#5	#6	#7	#8	#9	
35.0	35.0	34.98	35.01	35.00	35.02	35.08	35.07	35.10	35.04	35.10	0.25
36.0	36.0	36.00	36.03	36.03	36.02	36.04	36.09	36.10	36.04	36.12	0.25
41.5	41.5	41.45	41.45	41.39	41.46	41.46	41.47	41.43	41.44	41.49	0.36

NOTE 1 : THE UNCERTAINTY OF MEASUREMENT EXCLUDED TEMPERATURE UNIFORMITY OF THE CHAMBER.

NOTE 2 : LOCATION 5 WAS REFERENCE LOCATION.

NOTE 3 : THIS CALIBRATION WAS CARRIED OUT AT THE CUSTOMER'S PLACE AT LABORATORY AREA.

THE REPORTED UNCERTAINTY OF MEASUREMENT WAS BASED ON A STANDARD UNCERTAINTY MULTIPLIED BY A COVERAGE FACTOR k=2, PROVIDING A LEVEL OF CONFIDENCE APPROXIMATELY 95%.
END OF CALIBRATION REPORT



CERTIFICATE No : 24T1189
REFERENCE No : 72116-7

PAGE : 1 OF 2

Certificate of Calibration

EQUIPMENT : AUTOCLAVE
MANUFACTURER : HIRAYAMA
MODEL : HVE-50
SERIAL No : 30612085166
ID No : EQL-155
CONDITION AS RECEIVED : USED ITEM
SUBMITTED BY : TEST TECH CO., LTD.
30,32 RAMA II SOI 63, RAMA II RD.,
SAMAEDAM, BANGKHUNTHIAN, BANGKOK
10150

CALIBRATED BY : CHAICHARN CH.
CALIBRATION DATE : 09-Feb-24

APPROVED BY :
ISSUED DATE : 12-Feb-24
RECEIVED DATE : 09-Feb-24

THIS CERTIFICATE MAY NOT BE REPRODUCED OTHER THAN IN FULL EXCEPT WITH THE PRIOR WRITTEN APPROVAL OF
QUALITY CALIBRATION CO., LTD.



CERTIFICATE No : 24T1189

PAGE : 2 OF 2

Calibration Report

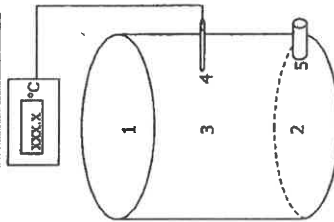
EQUIPMENT : AUTOCLAVE
MANUFACTURER : HIRAYAMA
MODEL : HVE-50
ID NUMBER : EQL-155
SERIAL NUMBER : 30612085166
RECEIVED DATE : 09-Feb-24
CALIBRATION DATE : 09-Feb-24
AMBIENT TEMPERATURE : 30° C ± 1° C
RELATIVE HUMIDITY : 53 %RH ± 10 % RH

CONDITION OF THIS RESULTS OF CALIBRATION

1. THIS INSTRUMENT WAS CALIBRATED BASED ON BS 2646-1:2021 BY COMPARISON WITH CALIBRATED RTD DATA LOGGERS UNDER NO LOAD CONDITION. THE SENSORS WERE PLACED ON FIVE LOCATIONS AS SHOWN IN THE PICTURE. THE SENSOR ON LOCATION 1 AND 2 WERE PLACED IN THE UPPER HALF AND LOWER HALF OF CHAMBER FREE SPACE RESPECTIVELY. THE THIRD SENSOR WAS PLACED WITHIN 2.5 cm. OF THE GEOMETRIC CENTER OF THE INSTRUMENT CHAMBER. SENSOR NUMBER 4 WAS ATTACHED TO THE LOAD TEMPERATURE PROBE, IF FITTED, WITHIN 15 mm OF ITS TIP. SENSOR NUMBER 5 WAS PLACED IN THE CHAMBER DRAIN OR VENT WITHIN 100 mm OF ITS CONNECTION TO THE CHAMBER.
2. REFERENCE STANDARD INSTRUMENTS :-
3. THE CERTIFICATE IS VALID FOR THE ITEM CALIBRATED AS SHOWN ON THE DATE AND PLACE OF CALIBRATION ONLY.
4. THIS RESULT EXCLUDE LONG TERM STABILITY OF THE UNIT UNDER CALIBRATION.
5. THIS CERTIFICATE IS TRACEABLE TO THE INTERNATIONAL SYSTEM OF UNIT MAINTAINED AT:-
- NATIONAL INSTITUTE OF METROLOGY (THAILAND) THROUGH QUALITY CALIBRATION CO.,LTD.

RESULT OF CALIBRATION :- WITHOUT ADJUSTMENT

INSTRUMENT : MODEL : VAL PROBE : S350,S357,DV33,DN94
SERIAL No : 24T0890
CERTIFICATE No : 26-Jan-25
DUE DATE : 26-Jan-25



GENERAL INFORMATION

Overall Ambient Temperature around the Chamber variation : 0.5 °C
Autoclave Condition : Normal
Chamber Size (Diameter*H): 30 * 71 cm

CHAMBER PERFORMANCE

Calibrate Point (°C)	Average all Position (°C)	Temperature Stability (±°C)	Temperature Uniformity (°C)	Overall Variation (°C)	Pressure (MPa)	Holding time (min)	Operating Cycle time (min)
115	115.74	0.09	0.11	0.25	0.090	20	60
121	121.59	0.06	0.21	0.28	0.125	20	60

FRONT

TEMPERATURE MEASUREMENT ACCURACY TEST(° C)

Cont Temp	Ind Temp	Measured Temperature (°C) at Spread Locations					Uncertainty (± °C)
		#1	#2	#3	#4	#5	
115	115	115.72	115.74	115.79	115.71	115.71	0.59
121	121	121.59	121.62	121.56	121.58	121.59	0.59

NOTE 1 : THE UNCERTAINTY OF MEASUREMENT OF TEMPERATURE MEASUREMENT ACCURACY TEST EXCLUDED TEMPERATURE UNIFORMITY OF THE CHAMBER.


NOTE 2 : THE STABILITY TERM IN THE UNCERTAINTY BUDGET WAS REPLACED BY THE STANDARD REPEATABILITY.

NOTE 3 : LOCATION 3 WAS REFERENCE LOCATION.

NOTE 4 : THIS CALIBRATION WAS CARRIED OUT AT THE CUSTOMER'S PLACE AT LABORATORY AREA.

THE REPORTED UNCERTAINTY OF MEASUREMENT WAS BASED ON A STANDARD UNCERTAINTY MULTIPLIED BY A COVERAGE FACTOR k = 2, PROVIDING A LEVEL OF CONFIDENCE APPROXIMATELY 95%.

END OF CALIBRATION REPORT



กฎหมายที่เกี่ยวข้อง

ประกาศกระทรวงทรัพยากรธรรมชาติและสิ่งแวดล้อม

เรื่อง กำหนดมาตรฐานควบคุมการระบายน้ำทิ้ง
จากอาคารบางประเภทและบางขนาด

โดยที่ ได้มีการปฏิรูประบบราชการ โดยให้มีการจัดตั้งกระทรวงทรัพยากรธรรมชาติและสิ่งแวดล้อมขึ้นมา และให้โอนภารกิจของกระทรวงวิทยาศาสตร์ เทคโนโลยีและสิ่งแวดล้อม ในส่วนที่เกี่ยวข้องกับพระราชบัญญัติส่งเสริมและรักษาคุณภาพสิ่งแวดล้อมแห่งชาติ พ.ศ. ๒๕๓๕ ไปเป็นของกระทรวงทรัพยากรธรรมชาติและสิ่งแวดล้อม ประกอบกับการสมควรให้คณะกรรมการควบคุมมลพิษ เป็นผู้พิจารณาเห็นรอบกับวิธีการตรวจหาค่ามาตรฐานการระบายน้ำทิ้ง นอกเหนือจากวิธีการที่กำหนดไว้ในแผนกมลพิษ จึงสมควรแก้ไขปรับปรุงประกาศกระทรวงวิทยาศาสตร์ เทคโนโลยีและสิ่งแวดล้อม เรื่อง กำหนดมาตรฐานควบคุมการระบายน้ำทิ้งจากอาคารบางประเภทและบางขนาด

อาศัยอำนาจตามความในมาตรา ๕๕ แห่งพระราชบัญญัติส่งเสริมและรักษาคุณภาพสิ่งแวดล้อมแห่งชาติ พ.ศ. ๒๕๓๕ แก้ไขโดยมาตรา ๑๑๔ แห่งพระราชกฤษฎีกาแก้ไขบทบัญญัติให้สอดคล้องกับการโอนอำนาจหน้าที่ของส่วนราชการ ให้เป็นไปตามพระราชบัญญัติปรับปรุงกระทรวง ทบวง กรม พ.ศ. ๒๕๔๕ พ.ศ. ๒๕๔๕ อันเป็นพระราชบัญญัติที่มีบทบัญญัติบางประการเกี่ยวกับการจำกัดสิทธิและเสรีภาพของบุคคล ซึ่งมาตรา ๒๘ ประกอบกับมาตรา ๓๕ มาตรา ๔๗ มาตรา ๕๐ และมาตรา ๕๑ ของรัฐธรรมนูญแห่งราชอาณาจักรไทยบัญญัติให้กระทำได้ โดยอาศัยอำนาจตามบทบัญญัติแห่งกฎหมาย รัฐมนตรีว่าการกระทรวงทรัพยากรธรรมชาติและสิ่งแวดล้อม โดยคำแนะนำของคณะกรรมการควบคุมมลพิษ และโดยความเห็นชอบของคณะกรรมการสิ่งแวดล้อมแห่งชาติ จึงออกประกาศไว้ ดังต่อไปนี้

ข้อ ๑ ให้ยกเลิกประกาศกระทรวงวิทยาศาสตร์ เทคโนโลยีและสิ่งแวดล้อม เรื่อง กำหนดมาตรฐานควบคุมการระบายน้ำทิ้งจากอาคารบางประเภทและบางขนาด ลงวันที่ ๑๐ มกราคม พ.ศ. ๒๕๓๗

ข้อ ๒ ในประกาศนี้

“อาคาร” หมายความว่า อาคารที่ก่อสร้างขึ้น ไม่ว่าจะมิถุนณะเป็นอาคารหลังเดียว หรือเป็นกลุ่มของอาคารซึ่งตั้งอยู่ภายในพื้นที่ซึ่งเป็นที่บริเวณเดียวกัน และไม่ว่าจะมีท่อระบายน้ำท่อเดียว หรือมีหลายท่อที่เชื่อมติดต่อกับระหว่างอาคารหรือไม่ก็ตาม ซึ่งได้แก่

- (๑) อาคารชุด ตามกฎหมายว่าด้วยอาคารชุด
- (๒) โรงแรม ตามกฎหมายว่าด้วยโรงแรม

- (๓) หอพัก ตามกฎหมายว่าด้วยหอพัก
- (๔) สถานบริการประเภทสถานอาบน้ำ นวดหรืออบตัว ซึ่งมีผู้ให้บริการแก่ลูกค้า ตามกฎหมายว่าด้วยสถานบริการ
- (๕) โรงพยาบาลของทางราชการหรือสถานพยาบาล ตามกฎหมายว่าด้วยสถานพยาบาล
- (๖) อาคารโรงเรียนเอกชน ตามกฎหมายว่าด้วยโรงเรียนเอกชน โรงเรียนของทางราชการ อาคารสถาบันอุดมศึกษาของเอกชน ตามกฎหมายว่าด้วยสถาบันอุดมศึกษาของเอกชนและสถาบันอุดมศึกษาของทางราชการ
- (๗) อาคารที่ทำการของทางราชการ รัฐวิสาหกิจ หรือองค์การระหว่างประเทศและของเอกชน
- (๘) อาคารของศูนย์การค้าหรือห้างสรรพสินค้า
- (๙) ตลาด ตามกฎหมายว่าด้วยการสาธารณสุข แต่ไม่รวมถึง ท่าเทียบเรือประมง สะพานปลา หรือกิจการแพปลา

(๑๐) กัดอาคารหรือรั้วอาคาร

“น้ำทิ้ง” หมายความว่า น้ำเสียที่ผ่านระบบบำบัดน้ำเสียแล้วจนเกินไปตามมาตรฐานควบคุมการระบายน้ำทิ้งตามที่กำหนดไว้ในประกาศนี้

ข้อ ๓ ให้แบ่งประเภทของอาคารตามข้อ ๒ ออกเป็น ๕ ประเภท คือ

- (๑) อาคารประเภท ก.
- (๒) อาคารประเภท ข.
- (๓) อาคารประเภท ค.
- (๔) อาคารประเภท ง.
- (๕) อาคารประเภท จ.

ข้อ ๔ อาคารประเภท ก. หมายถึง อาคารดังต่อไปนี้

(๑) อาคารชุดที่มีจำนวนห้องสำหรับใช้เป็นห้องพักรวมกันทุกชั้นของอาคาร หรือกลุ่มของอาคารตั้งแต่ ๕๐๐ ห้องนอนขึ้นไป

(๒) โรงแรมที่มีจำนวนห้องสำหรับใช้เป็นห้องพักรวมกันทุกชั้นของอาคาร หรือกลุ่มของอาคารตั้งแต่ ๒๐๐ ห้องขึ้นไป

(๓) โรงพยาบาลของทางราชการ รัฐวิสาหกิจหรือสถานพยาบาล ตามกฎหมายว่าด้วยสถานพยาบาล ที่มีเตียงสำหรับผู้ป่วยไว้ค้างคืนรวมกันทุกชั้นของอาคารหรือกลุ่มของอาคารตั้งแต่ ๓๐ เตียงขึ้นไป

(๑) หอพักที่มีจำนวนห้องสำหรับใช้เป็นที่อยู่อาศัยรวมกันทุกชั้นของอาคาร หรือกลุ่มของอาคาร ตั้งแต่ ๑๐ ห้อง แต่ไม่ถึง ๕๐ ห้อง

(๒) ตลาดที่มีพื้นที่ใช้สอยรวมกันทุกชั้นของอาคาร หรือกลุ่มของอาคารตั้งแต่ ๕๐๐ ตารางเมตร แต่ไม่ถึง ๑,๐๐๐ ตารางเมตร

(๓) กิจตลาดค้าหรือร้านอาหารที่มีพื้นที่ให้บริการรวมกันทุกชั้นของอาคาร หรือกลุ่มของอาคาร ตั้งแต่ ๑๐๐ ตารางเมตร แต่ไม่ถึง ๒๕๐ ตารางเมตร

ข้อ ๘ อาคารประเภท จ. หมายความว่า กิจตลาดค้าหรือร้านอาหารที่มีพื้นที่ให้บริการรวมกันทุกชั้นไม่ถึง ๑๐๐ ตารางเมตร

ข้อ ๙ มาตรฐานควบคุมการระบายน้ำทิ้งจากอาคาร ประเภท ก. ต้องมีค่าดังต่อไปนี้

(๑) ความเป็นกรดและด่าง (PH) ต้องมีค่าระหว่าง ๕-๙

(๒) บีโอดี (BOD) ต้องมีค่าไม่เกิน ๒๐ มิลลิกรัมต่อลิตร

(๓) สารแขวนลอย (Suspended Solids) ต้องมีค่าไม่เกิน ๓๐ มิลลิกรัมต่อลิตร

(๔) ซัลไฟด์ (Sulfide) ต้องมีค่าไม่เกิน ๑.๐ มิลลิกรัมต่อลิตร

(๕) สารที่ละลายได้ทั้งหมด (Total Dissolved Solids) ต้องมีค่าเพิ่มขึ้นจากปริมาณสารละลายในน้ำใช้ตามปกติไม่เกิน ๕๐๐ มิลลิกรัมต่อลิตร

(๖) ตะกอนหนัก (Settleable Solids) ต้องมีค่าไม่เกิน ๐.๕ มิลลิกรัมต่อลิตร

(๗) น้ำมันและไขมัน (Fat Oil and Grease) ต้องมีค่าไม่เกิน ๒๐ มิลลิกรัมต่อลิตร

(๘) ทีเคเอ็น (TKN) ต้องมีค่าไม่เกิน ๓๕ มิลลิกรัมต่อลิตร

ข้อ ๑๐ มาตรฐานควบคุมการระบายน้ำทิ้งจากอาคาร ประเภท ข. ต้องเป็นไปตามข้อ ๙

เว้นแต่

(๑) บีโอดี ต้องมีค่าไม่เกิน ๓๐ มิลลิกรัมต่อลิตร

(๒) สารแขวนลอย ต้องมีค่าไม่เกิน ๔๐ มิลลิกรัมต่อลิตร

ข้อ ๑๑ มาตรฐานควบคุมการระบายน้ำทิ้งจากอาคาร ประเภท ค. ต้องเป็นไปตามข้อ ๙

เว้นแต่

(๑) บีโอดี ต้องมีค่าไม่เกิน ๔๐ มิลลิกรัมต่อลิตร

(๒) สารแขวนลอย ต้องมีค่าไม่เกิน ๕๐ มิลลิกรัมต่อลิตร

(๓) ซัลไฟด์ ต้องมีค่าไม่เกิน ๓.๐ มิลลิกรัมต่อลิตร

(๔) ค่าทีเคเอ็น ต้องมีค่าไม่เกิน ๔๐ มิลลิกรัมต่อลิตร

ข้อ ๑๒ มาตรฐานควบคุมการระบายน้ำทิ้งจากอาคาร ประเภท ง. ต้องเป็นไปตามข้อ ๙

เว้นแต่

(๑) บีโอดี ต้องมีค่าไม่เกิน ๕๐ มิลลิกรัมต่อลิตร

(๒) สารแขวนลอย ต้องมีค่าไม่เกิน ๕๐ มิลลิกรัมต่อลิตร

(๓) ซัลไฟด์ ต้องมีค่าไม่เกิน ๔.๐ มิลลิกรัมต่อลิตร

(๔) ค่าทีเคเอ็น ต้องมีค่าไม่เกิน ๔๐ มิลลิกรัมต่อลิตร

ข้อ ๑๓ มาตรฐานควบคุมการระบายน้ำทิ้งจากอาคาร ประเภท จ. ต้องมีค่าดังต่อไปนี้

(๑) ความเป็นกรดและด่างต้องมีค่าระหว่าง ๕-๙

(๒) บีโอดี ต้องมีค่าไม่เกิน ๒๐๐ มิลลิกรัมต่อลิตร

(๓) สารแขวนลอย ต้องมีค่าไม่เกิน ๖๐ มิลลิกรัมต่อลิตร

(๔) น้ำมันและไขมัน ต้องมีค่าไม่เกิน ๑๐๐ มิลลิกรัมต่อลิตร

ข้อ ๑๔ การตรวจสอบมาตรฐานการระบายน้ำทิ้งจากอาคาร ให้ใช้วิธีการดังต่อไปนี้

(๑) การตรวจสอบค่าความเป็นกรดและด่างให้กระทำโดยใช้เครื่องวัดความเป็นกรดและด่างของน้ำ (PH Meter)

(๒) การตรวจสอบค่าบีโอดีให้กระทำโดยใช้วิธีการอะไซด์โมดิฟิเคชัน (Azide Modification) ที่อุณหภูมิ ๒๐ องศาเซลเซียส เป็นเวลา ๕ วัน คิดค่อนหรือวิธีการอื่นที่คณะกรรมการควบคุมมลพิษให้ความเห็นชอบ

(๓) การตรวจสอบค่าสารแขวนลอยให้กระทำโดยใช้วิธีการกรองผ่านกระดาษกรองใยแก้ว (Glass Fibre Filter Disc)

(๔) การตรวจสอบค่าซัลไฟด์ให้กระทำโดยใช้วิธีการไตเตรท (Titrate)

(๕) การตรวจสอบค่าสารที่ละลายได้ทั้งหมดให้กระทำโดยใช้วิธีการระเหยแห้งระหว่างอุณหภูมิ ๑๐๓ องศาเซลเซียส ถึงอุณหภูมิ ๑๐๕ องศาเซลเซียส ในเวลา ๑ ชั่วโมง

(๖) การตรวจสอบค่าตะกอนหนักให้กระทำโดยใช้วิธีการกรวยอิมhoff (Imhoff cone) ขนาดบรรจุ ๑,๐๐๐ ลูกบาศก์เซนติเมตร ในเวลา ๑ ชั่วโมง

(๑) การตรวจสอบค่าน้ำมันและไขมันให้กระทำโดยวิธีการสกัดด้วยตัวทำละลาย แล้วแยกหาน้ำหนักของน้ำมันและไขมัน

(๒) การตรวจสอบค่าที่เค้นให้กระทำโดยวิธีการกลดahl (Kjeldahl)

ข้อ ๑๕ การคิดคำนวณพื้นที่ใช้สอย จำนวนอาคารและจำนวนห้องของอาคาร หรือกลุ่มของอาคารให้เป็นไปตามวิธีการที่คณะกรรมการควบคุมลพิษกำหนด โดยประกาศในราชกิจจานุเบกษา

ข้อ ๑๖ วิธีการเก็บตัวอย่างน้ำ ความถี่ และระยะเวลาในการเก็บตัวอย่างน้ำ ให้เป็นไปตามที่คณะกรรมการควบคุมลพิษกำหนด โดยประกาศในราชกิจจานุเบกษา

ข้อ ๑๗ ประกาศนี้ให้ใช้บังคับตั้งแต่วันถัดจากวันประกาศในราชกิจจานุเบกษาเป็นต้นไป

ประกาศ ณ วันที่ ๑ พฤศจิกายน พ.ศ. ๒๕๔๘

ยงยุทธ ศิยะไพรัช

รัฐมนตรีว่าการกระทรวงทรัพยากรธรรมชาติและสิ่งแวดล้อม